

ترتيب المصارف الخليجية: نمو وإندماجات

كتب عاصم البعيني

والأرباح بنحو 11.9 في المئة. وتترافق هذه النتائج مع تطورات مهمة تجلت في تطبيق المعيار المحاسبي لإعداد التقارير المالية الرقم 9 (IFRS)، والذي بلغ أثر تطبيقه نحو 8.87 مليارات دولار، وكذلك موجة الاندماجات الحاصلة في القطاع والتي من المتوقع أن تعيد توزيع خريطة القوى.

أظهر ترتيب «الاقتصاد والاعمال» للمصارف الخليجية المدرجة وفقاً لنتائج 2018 أن معظمها رسخ حالة التعافي وأسس لحقبة جديدة من النمو. فقد نمت حقوق المساهمين بنحو 1.46 في المئة مقارنة بالعام 2017، والموجودات بنحو 4.18 في المئة،

قيمة حقوق المساهمين لديه نحو 17.511 مليار دولار، بزيادة 2.17 في المئة عن العام السابق، مشكلة نحو 18 في المئة من إجمالي المصارف السعودية والبالغ 93.532 مليار دولار. وبلغت قيمة موجوداته 120.903 مليار دولار بزيادة 1.93 في المئة مشكلة نحو 19 في المئة من إجمالي موجودات القطاع البالغة 604.628 مليارات دولار، علماً بأنه حل رابعاً في هذا البند بين المصارف الخليجية. بدورها، شكّلت أرباح البنك الأهلي البالغة 2888.3 مليار دولار نحو 21 في المئة من إجمالي أرباح القطاع. وعلى وقع خطط اندماجه المطروحة مع بنك الرياض، سيعزز البنك موقعه في صدارة البنوك السعودية، ليوسع الفارق الذي يفصله عن مصرف الراجحي. الإمارات: احتل بنك أبوظبي الأول المرتبة الأولى ضمن المصارف الإماراتية، وشكّلت حقوق المساهمين لديه البالغة نحو 27.766 مليار دولار نحو 29 في المئة من إجمالي حقوق المساهمين في القطاع المصرفي الإماراتي، وشكل إجمالي موجوداته البالغة 202.620

السعودي في المرتبة الثالثة من حيث حقوق المساهمين بنحو 17.511 مليار دولار كما حل في المرتبة الثالثة من حيث الأرباح والقيمة السوقية.

الأكبر في بلدانها

أما من حيث المصارف الأكبر في بلدانها، فيمكن الإشارة إلى الآتي:
السعودية: تصدر البنك الأهلي السعودي قائمة المصارف في المملكة، إذ بلغت

بلغ إجمالي حقوق المساهمين لدى المصارف الخليجية المدرجة التي شملها الترتيب وعددها 65 مصرفاً (باستثناء المصارف الاستثمارية)، نحو 295.224 مليار دولار بنمو 1.46 في المئة، مع الأخذ في الاعتبار أن النمو في هذا البند تأثر بتطبيق المعيار المحاسبي الرقم 9 لإعداد التقارير المالية (IFRS9)، إذ سجل تراجعاً بنحو 2.1 في المئة لدى المصارف السعودية وحدها. بدوره، بلغ إجمالي الموجودات نحو 2.160 تريليون دولار بنمو 4.18 في المئة، فيما بلغ إجمالي الأرباح نحو 35.502 مليار دولار بنمو 12.5 في المئة.

وجرى اعتماد حقوق المساهمين كمعيار رئيسي في الترتيب، حيث تصدر الترتيب بنك أبوظبي الأول بنحو 27.766 مليار دولار، وحل ثانياً في الموجودات والأرباح والقيمة السوقية. بدوره، جاء بنك قطر الوطني في المرتبة الثانية من حيث حقوق المساهمين بنحو 24.251 مليار دولار، بينما احتل المرتبة الأولى من حيث الموجودات والأرباح والقيمة السوقية. وحل البنك الأهلي التجاري

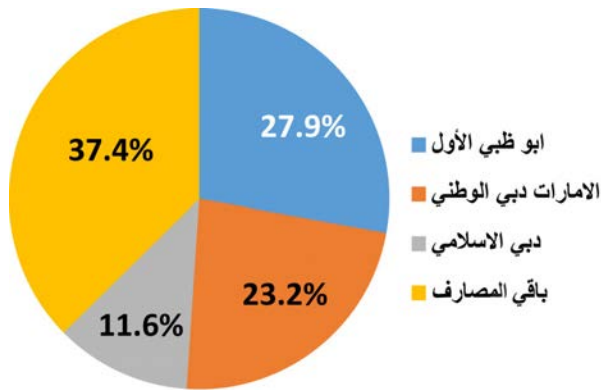
أبوظبي الأول: في المرتبة الأولى في حقوق المساهمين

مصرف الراجحي الأول في العائد على الموجودات والملكية

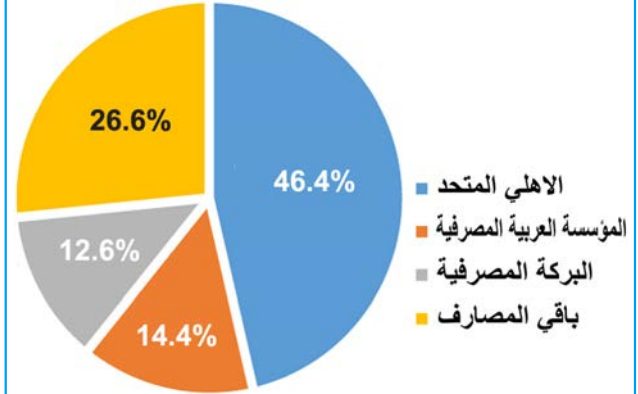
توزيع المؤشرات الرئيسية حسب الدول (مليون دولار)

النسبة من الإجمالي	القيمة السوقية	النسبة من الإجمالي	إجمالي الأرباح	النسبة من الإجمالي	إجمالي الموجودات	النسبة من الإجمالي	إجمالي حقوق المساهمين	
38.74	165,160.19	12.53	4,698.22	27.98	604,628.72	31.68	93,532.68	السعودية
27.41	116,854.20	37.00	13,875.59	31.50	680,621.77	31.39	92,668.97	الإمارات
10.94	46,662.73	14.87	5,577.19	12.22	264,084.08	11.47	33,875.04	الكويت
18.41	78,468.59	18.77	7,039.25	18.95	409,327.35	16.31	48,146.07	قطر
1.64	7,002.04	5.50	2,062.07	3.53	76,272.67	3.84	11,345.55	عمان
2.86	12,190.73	11.33	4,250.62	5.81	125,615.42	5.30	15,655.76	البحرين
	426,338.48		37,502.93		2,160,550.01		295,224.07	

أول ثلاث مصارف إماراتية من حيث الربحية



أول ثلاث مصارف بحرينية من حيث الربحية



حين بلغ إجمالي القيمة السوقية للمصارف السعودية نحو 165.160 مليار دولار مستحوذة على 38.74 في المئة من إجمالي بدورها، احتفظ القطاع المصرفي في الإمارات بالمرتبة الأولى من حيث الموجودات بنحو 680.621 مليار دولار، وعند الجمع بين المؤشرات الرئيسية للسعودية والإمارات، يظهر بأن البلدين استأثرا بالنسب الأعلى، إذ بلغ إجمالي حقوق المساهمين لدى المصارف في البلدين نحو 186.201 مليار دولار أي نحو 63 في المئة من الإجمالي، في حين بلغ إجمالي الموجودات نحو 1285.250 مليار دولار مشكلة نحو 59 في المئة. أما إجمالي الأرباح فبلغ 2515.9 مليار دولار أي نحو 66 في المئة من الإجمالي.

الأداء في بعض الدول

مصارف السعودية: أظهرت تحسناً ملحوظاً في أدائها التشغيلي، إذ بلغ إجمالي أرباحها الصافية نحو 50.1 مليار ريال بزيادة 11 في المئة مقارنة مع نهاية العام 2017، وهي الأعلى في خمس سنوات. وجاءت هذه الأرباح مدعومة بارتفاع دخل الفوائد التي بلغت نحو 86.332 مليار ريال بزيادة 9.27 في المئة، وتراجع إجمالي المخصصات إلى 8.846 مليارات ريال، بإنخفاض 15.71 في المئة. وسجل بند حقوق المساهمين تراجعاً بنحو 2.07 في المئة نتيجة تأثير تسوية مبالغ الزكاة عن السنوات السابقة وتطبيق المعيار المحاسبي IFRS9. ومع تحسن نمو الائتمان إلى 1.408 مليار ريال بنمو 2.19 في المئة، تأمل المصارف السعودية تكريس النمو المحقق عبر الاستفادة من زخم الانفاق الحكومي والانفتاح الاقتصادي الحاصل الذي يوفر

مليار دولار على 41 في المئة من إجمالي موجودات القطاع والبالغة 76.272 مليار دولار، فيما شكلت أرباحه البالغة 467.19 مليون دولار نحو 47 في المئة من إجمالي أرباح القطاع البالغة 987.15 مليون دولار.

قطر: احتل بنك قطر الوطني المراتب الأولى في مختلف المؤشرات مستحوذاً على نحو نصف الإجمالي فيها، وبلغت حقوق المساهمين لديه 24.251 مليار دولار مشكلة نحو 50 في المئة من إجمالي الأرباح البالغة 48.146 مليار دولار. وبلغت الموجودات 236.876 مليار دولار مشكلة نحو 57 في المئة، فيما شكلت الأرباح 3.814 مليار دولار مشكلة بنحو 57 في المئة من الإجمالي.

حصص الدول

أظهر الترتيب تركزاً واضحاً على صعيد الدول الست، وحلت السعودية في المرتبة الأولى من حيث حقوق المساهمين بنحو 93.532 مليار دولار مستحوذة على 31.65 في المئة من الإجمالي، وكذلك إجمالي الأرباح التي بلغت نحو 13.369 مليار دولار مستحوذة على 35.58 في المئة من الإجمالي، في



كلفة تطبيق IFRS9

نحو 8.8 مليارات دولار



أعلى ربحية للمصارف السعودية

في خمس سنوات



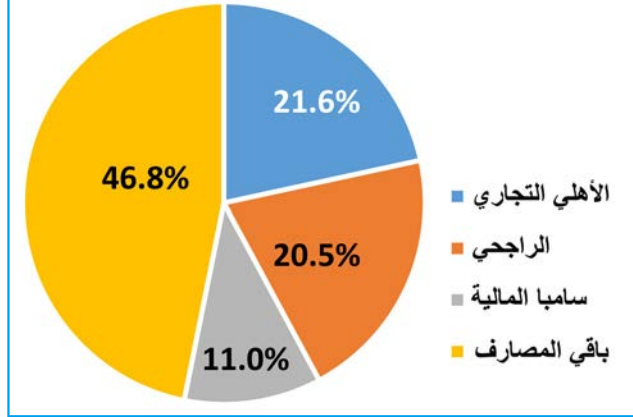
مليار دولار النسبة ذاتها. بدورها، استحوذت أرباحه البالغة 3.285 مليارات دولار على نحو 27 في المئة من إجمالي أرباح القطاع.

الكويت: عاد بنك الكويت الوطني ليكرس حضوره في مركز الصدارة، واستحوذت حقوق مساهميه البالغة نحو 12.193 مليار دولار على نحو 35 في المئة من إجمالي حقوق المساهمين لدى المصارف الكويتية والبالغة نحو 33.875 مليار دولار، كذلك شكلت موجودات البنك البالغة 90.357 مليار دولار نحو 34 في المئة من الإجمالي البالغ 264.084 مليار دولار في حين بلغ إجمالي أرباحه نحو 1.297 مليار دولار أي نحو 37 في المئة من إجمالي أرباح القطاع والبالغة 3.433 مليارات دولار.

البحرين: حل البنك الأهلي المتحد في المرتبة الأولى في جميع المؤشرات بين المصارف البحرينية، واستحوذت حقوق مساهميه البالغة 4.97 مليارات دولار على 31 في المئة من إجمالي حقوق المساهمين في القطاع والبالغة نحو 15.655 مليار دولار في حين شكلت موجوداته البالغة 35.507 مليار دولار نحو 28 في المئة من إجمالي موجودات المصارف البحرينية والبالغة 125.615 مليار دولار. بدورها، استحوذت أرباحه البالغة 797.5 مليون دولار على 46 في المئة من إجمالي أرباح القطاع البالغة 1.719 مليار دولار.

عمان: جاء بنك مسقط في المرتبة الأولى في جميع المؤشرات بفارق مريح عن بقية منافسيه، إذ استحوذت حقوق المساهمين لديه البالغة 5.013 مليارات دولار على نحو 43 في المئة من إجمالي حقوق المساهمين في القطاع والبالغة نحو 11.345 مليار دولار، فيما استحوذت موجوداته البالغة 31.958

أول ثلاث مصارف سعودية من حيث الربحية



تركز واضح

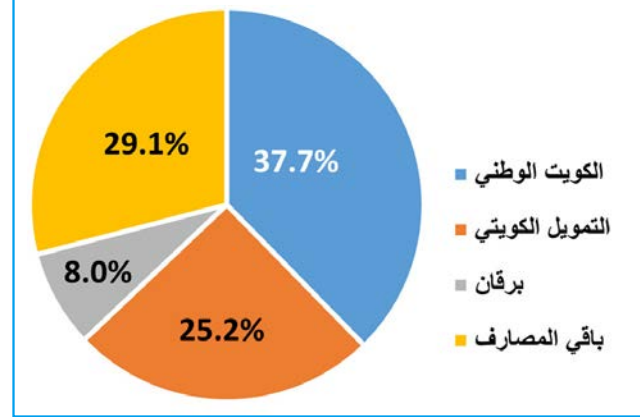
يعكس الترتيب سمة التركيز أيضاً في كل دولة على حدة وهو ما يتجلى بشكل واضح من خلال الربحية. ففي السعودية استحوذت ثلاثة مصارف هي البنك الأهلي التجاري، مصرف الراجحي ومجموعة سامبا المالية على 53.1 في المئة من إجمالي أرباح القطاع، بنحو 21.6 في المئة، 20.5 في المئة و 11 في المئة لكل منها على التوالي، في حين أن هذا التركيز يبدو أكثر وضوحاً في الإمارات إذ سيطرت ثلاثة مصارف على 62 في المئة من إجمالي الأرباح، وهي بنك أبو ظبي الأول بنحو 27.9 في المئة، بنك الإمارات دبي الوطني بنحو 23.2 في المئة، وبنك دبي الإسلامي بنحو 11 في المئة.

وفي الكويت، استأثر بنك الكويت الوطني وحده على 37.7 في المئة من إجمالي الأرباح، لترتفع إلى 70 في المئة مع إضافة أرباح بيت التمويل الكويتي وبنك برقان التي تشكل نحو 25.2 و 8 في المئة على التوالي. الواقع نفسه يتكرر مع المصارف القطرية، إذ يستحوذ بنك قطر الوطني إلى جانب كل من مصرف قطر الإسلامي ومصرف الريان على نحو 80 في المئة من إجمالي الأرباح، كذلك هي الحال لدى المصارف العمانية، إذ شكلت أرباح كل من بنك مسقط، البنك الوطني العماني، وبنك ظفار نحو 73 في المئة من إجمالي أرباح القطاع.

العائد على الملكية والموجودات

بالنسبة إلى العائد على الملكية والموجودات، حل مصرف الراجحي في المرتبة الأولى في المعيارين، تلاه في العائد على حقوق الملكية كل من مصرف الشارقة الإسلامي في المرتبة الثانية علماً أنه جاء في المرتبة

أول ثلاث مصارف كويتية من حيث الربحية



المصارف على تحسن نمو الناتج المحلي إلى 3.2 في المئة خلال العام الحالي، وطرح المزيد من المشاريع تمهيداً لإكسبو دبي 2020.

مصارف الكويت: بلغ إجمالي أرباحها الصافية نحو 984.3 مليار دينار بزيادة 18.9 في المئة. وتكمن أهمية هذا النمو أنه تزامن مع ارتفاع إجمالي المخصصات إلى 705 ملايين دينار بزيادة 6.7 في المئة، وكذلك توقف إصدار أدوات الدين بانتظار إقرار قانون ينظم إصدار السندات ويرفع سقفها وتراجع ترسية المشاريع وتباطؤ الائتمان إلى نحو 4.3 في المئة. وعلى الرغم من توقع وكالة «موديز» ارتفاع القروض المتعثرة إلى نحو 2 في المئة من الإجمالي في العام الحالي مقارنة مع نحو 1.6 في المئة في 2018، فقد أكدت الوكالة قدرة القطاع على استيعاب هذا الارتفاع نظراً إلى ارتفاع المخصصات إلى 284 في المئة من إجمالي القروض المتعثرة كما في نهاية العام الماضي.

فرصاً تمويلية في قطاعات جديدة.

مصارف الإمارات: سجلت المصارف الإماراتية تراجعاً في مخصصاتها إلى نحو 11.9 مليار درهم بإنخفاض نحو 19.3 في المئة، وسجل هذا البند تراجعاً إلى 16 مصرفاً مدرجاً كانت الأعلى لدى مصرف الشارقة الذي تراجع مخصصاته إلى 34 مليون درهم بتراجع 84 في المئة، تلاه مصرف الشارقة الإسلامي إلى 36.8 مليون درهم بإنخفاض 75.3 في المئة. وترافق ذلك مع ارتفاع أرباح أكبر أربعة مصارف تمثل نحو 60 في المئة من إجمالي موجودات القطاع إلى نحو 32 مليار درهم في نهاية العام الماضي بزيادة 14 في المئة، وسجل بنك الإمارات دبي الوطني وحده نمواً بنحو 20 في المئة. وعلى الرغم من تباطؤ الإقراض للقطاع العقاري إلى نحو 7 في المئة في نهاية العام الماضي مقارنة بنحو 12 في المئة في العام الذي سبقه، تعول

أثر تطبيق المعيار IFRS9 على المصارف الخليجية المدرجة

البلد	إجمالي حقوق المساهمين دولار	أثر تطبيق معايير IFRS9	النسبة إلى الإجمالي
السعودية	93.532.68	-3.935.21	-0.04
الإمارات	92.668.97	-3.718.86	-0.04
الكويت (*)	33.875.04	-117.44	-0.33
البحرين (**)	15.655.76	-645.94	-0.04
سلطنة عمان	11.605.63	-141.74	-0.01
قطر (**)	48.146.07	-317.43	-0.01
الإجمالي	295.484.15	-8.876.62	-0.03

(*) طبقت الكويت المعيار على المحافظ الاستثمارية دون المحافظ الائتمانية خلال العام الماضي
(**) طبقت بعض المصارف الإسلامية في كل من قطر والبحرين المعيار 30 الخاص بها بشكل مبكر وهو معيار مماثل للـ IFRS9

ترتيب المصارف بعد الدمج

Rank	الارباح Profits 2018 مليون دولار	Rank	الموجودات Assets 2018 مليون دولار	ترتيب ما قبل الدمج	ترتيب ما بعد الدمج	حقوق المساهمين Shareholders 2018 مليون	البلد	المصرف
3	3.285.61	2	202.620.88	1	1	27.766.64	الإمارات	ابو ظبي الأول
1	4.145.65	3	182.210.53	3	2	27.318.11	السعودية	دمج الأهلي التجاري والرياض
2	3.814.10	1	236.867.47	2	3	24.251.30	قطر	قطر الوطني
5	2.734.25	4	136.240.37	4	4	17.433.45	الإمارات	الإمارات دبي الوطني
7	1.669.49	5	117.213.15	10	5	15.589.17	الإمارات	دمج أبو ظبي التجاري والاتحاد الوطني والهلال
4	2.745.83	6	97.334.35	5	6	12.947.74	السعودية	الراجحي
8	1.615.88	10	68.424.62	11	7	12.352.93	السعودية	دمج ساب والبنك الأول
11	1.297.81	8	90.357.24	6	8	12.193.41	الكويت	الكويت الوطني
6	1.665.67	7	94.049.10	14	9	11.805.05	الكويت	دمج بيت التمويل الكويتي والأهلي المتحد
10	1.474.34	11	61.316.88	7	10	11.282.27	السعودية	سامبا المالية
9	1.526.25	9	74.717.86	9	11	10.929.22	الإمارات	دمج الإسلامي ونور بنك

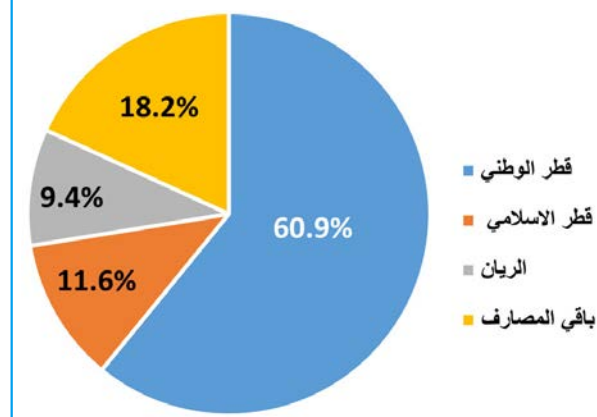
أثر معيار IFRS9

كلي في العام 2020، وهو المعيار الصادر عن هيئة المحاسبة والمراجعة للمؤسسات الإسلامية. ويعد هذا المعيار مماثلاً للمعيار الرقم 9، إذ إنه يتضمن ثلاث مراحل للإفصاح عن الانخفاض في قيمة الموجودات الائتمانية، ويجري تصنيف موجودات البنك بين هذه المراحل الثلاث وفقاً لمدى جودتها واحتمالية تعثر العميل كما هي الحال في المعيار الرقم 9. وأظهرت ميزانيات المصارف الخليجية، بأن إجمالي أثر تطبيق المعيار

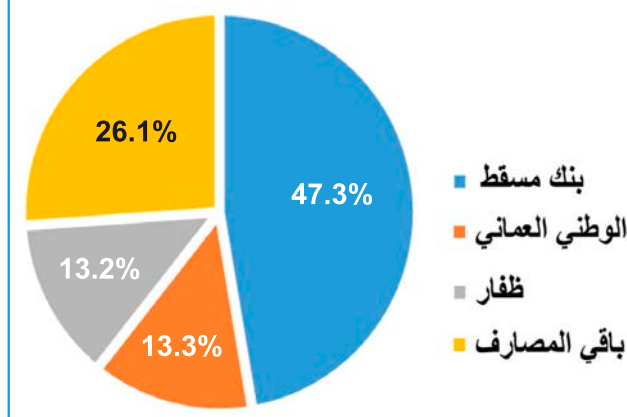
شهد العام الماضي بدء تطبيق المعيار المحاسبي الرقم 9 لإعداد التقارير المالية، وسط تباين بسيط في التطبيق، إذ عمد بنك الكويت المركزي إلى تطبيق المعيار على المحافظ الاستثمارية في المرحلة الأولى من دون المحافظ الائتمانية، في حين أظهرت ميزانيات بعض المصارف الإسلامية في البحرين وقطر إلى أنها لجأت إلى تطبيق المعيار المحاسبي الرقم 30 الخاص بخسائر الائتمان والذي يفترض البدء تطبيقه بشكل

44 من حيث حقوق المساهمين على أساس الترتيب العام، تلاه البنك الأهلي التجاري السعودي في المرتبة الثالثة، ومن ثم بنك قطر الوطني وبنك الإمارات دبي الإسلامي. وبدأ السيناريو مختلفاً في ما يتعلق بالعائد على الموجودات، إذ جاء بنك أم القيوين الوطني في المرتبة الثانية علماً أنه يأتي في المرتبة 49 من حيث حقوق المساهمين، بينما حل بنك ساب (السعودي البريطاني) في المرتبة الثالثة، مصرف الشارقة الإسلامي في المرتبة الرابعة ومجموعة سامبا المالية في المرتبة الخامسة.

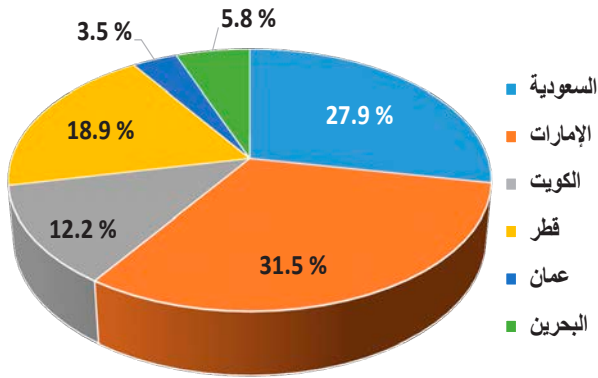
أول ثلاث مصارف قطرية من حيث الربحية



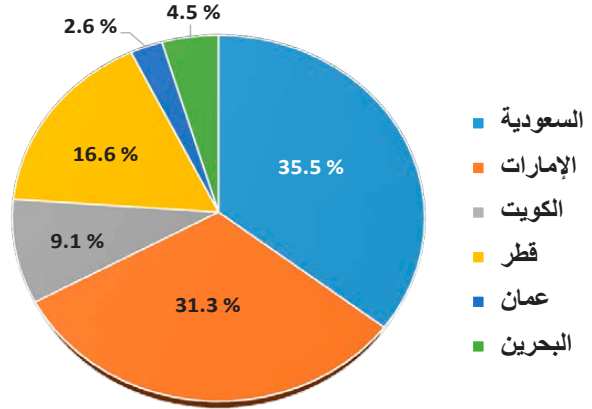
أول ثلاث مصارف عمانية من حيث الربحية



التوزيع النسبي للموجودات على الدول



التوزيع النسبي للأرباح على الدول



– تضع عملية دمج بنك ساب والبنك الأول الكيان الجديد في المرتبة السابعة خليجياً من حيث حقوق المساهمين، وتكرسه في المرتبة الثالثة في كافة المؤشرات الرئيسية، متجاوزاً بذلك مجموعة سامبا المالية.

– يقود الدمج المقترح بين بيت التمويل الكويتي والبنك الأهلي المتحد إلى تغيير جوهري في توزيع القوى في القطاع المصرفي الكويتي، إذ سيتجاوز بيت التمويل الكويتي منافسه بنك الكويت الوطني من حيث الموجودات والأرباح، علماً بأن عملية الدمج تقفز بترتيب بيت التمويل الكويتي من حيث حقوق المساهمين إلى المرتبة التاسعة بدلاً من المرتبة 14 على الصعيد الخليجي.

– بدوره، يعزز بنك دبي الإسلامي موقعه في المرتبة 11 خليجياً من حيث حقوق المساهمين، مع تكريسه موقعه في المرتبة الرابعة بين مصارف الإمارات.

تعيد حركة الاندماجات رسم ملامح توزيع القوى.

واستناداً إلى نتائج العام الماضي، يمكن التوقف عند الآتي:

– تؤسس خطط الدمج المقترحة بين البنك الأهلي التجاري وبنك الرياض لولادة عملاق مصرفي بين المصارف الخليجية، ليصبح في المرتبة الأولى من حيث الأرباح بنحو 4.145 مليارات دولار، والثاني في حقوق المساهمين والثالث من حيث الموجودات.

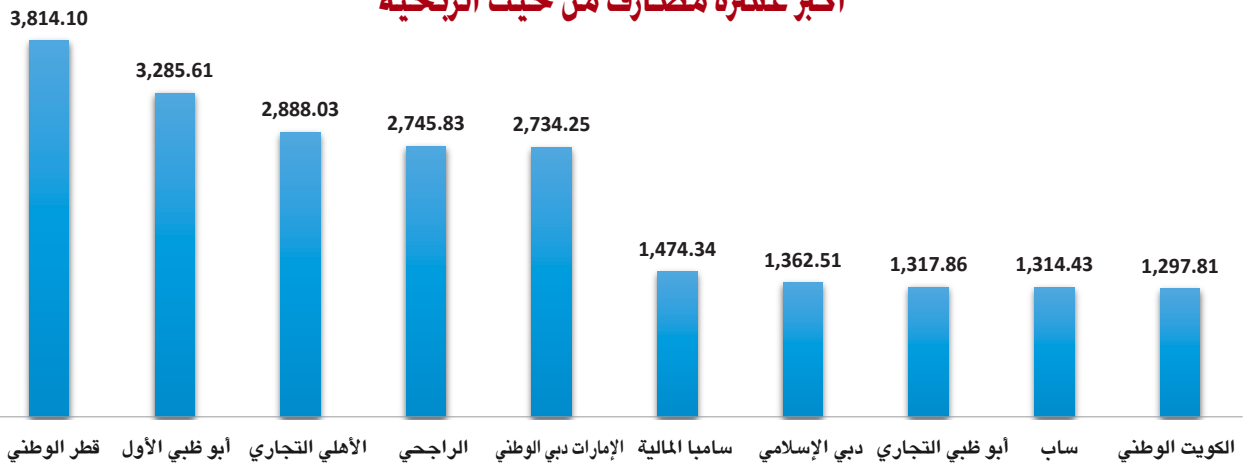
– مع توقع إنطلاق عملياته خلال الشهر المقبل، يصبح الكيان الجديد الناتج عن دمج أبوظبي التجاري والاتحاد الوطني ومصرف الهلال، خامس أكبر مصرف في الخليج من حيث حقوق المساهمين والموجودات، مع تكريس موقعه كالثالث أكبر بنك في الإمارات بعد بنك أبوظبي الأول وبنك الإمارات دبي الوطني.

المحاسبية IFRS9 بلغ نحو 8.876 مليارات دولار، مشكّلة نحو 0.03 في المئة من إجمالي حقوق المساهمين في القطاع والبالغة نحو 295.4 مليار دولار. ونتج عن التطبيق إرتفاع نسبة القروض المتعثرة إلى 8 في المئة في نهاية العام الماضي مقارنة بـ 5.4 في المئة في العام 2017.

موجة اندماجات

تتزامن هذه المعطيات مع موجة اندماجات مصرفية عدة كانت لدولة الإمارات الحصة الأكبر منها، وكان آخرها عبر محادثات الاندماج بين بنك دبي الإسلامي و«نور بنك» غير المدرج، في حين يجري الحديث عن دمج بنك الاستثمار والبنك العربي الدولي مع بنك الشارقة بعد دخول حكومة الشارقة مساهماً في الأول، وفي ظل هذه التوجهات الحاصلة، من المتوقع أن

أكبر عشرة مصارف من حيث الربحية



ترتيب المصارف الخليجية 2018

Rank	ROA	Rank	ROE	Rank	القيمة السوقية	Rank	نسبة التغير %	الأرباح Profits 2018 مليون دولار	Rank	نسبة التغير %	الموجودات Assets 2018 مليون دولار	Rank	نسبة التغير %	حقوق المساهمين Shareholders 2018 مليون دولار	البلد	المصرف Bank
22	1.71	26	11.82	2	41,839.45	2	10.20	3,285.61	2	11.23	202,620.88	1	-0.23	27,766.64	الإمارات	بنك ابو ظبي الأول First Abu Dhabi Bank
23	1.66	4	16.62	1	49,480.71	1	5.65	3,814.10	1	6.30	236,867.47	2	12.10	24,251.30	قطر	بنك قطر الوطني Qatar National Bank
6	2.41	3	16.67	3	38,280.00	3	8.69	2,888.03	4	1.93	120,903.97	3	2.17	17,511.66	السعودية	البنك الأهلي التجاري National Commercial Bank
13	2.07	5	16.28	9	13,453.67	5	20.32	2,734.25	3	6.37	136,240.37	4	7.85	17,433.45	الإمارات	بنك الامارات دبي الوطني Emirates NBD
1	2.91	1	19.74	4	37,916.67	4	12.90	2,745.83	5	6.38	97,334.35	5	-12.91	12,947.74	السعودية	مصرف الراجحي Al Rajhi Bank
32	1.47	29	10.82	5	16,825.95	10	15.09	1,297.81	6	5.35	90,357.24	6	3.94	12,193.41	الكويت	بنك الكويت الوطني National Bank of Kuwait
5	2.42	18	12.71	6	16,746.67	6	10.04	1,474.34	8	1.05	61,316.88	7	-5.31	11,282.27	السعودية	مجموعة سامبا المالية Samba Financial Group
12	2.11	21	12.51	7	15,856.00	11	19.52	1,257.62	9	6.30	61,306.55	8	-4.79	9,806.46	السعودية	بنك الرياض Riyadh Bank
7	2.32	8	15.88	16	8,971.53	7	11.11	1,362.51	10	7.88	60,907.33	9	18.17	9,292.51	الإمارات	بنك دبي الإسلامي Dubai Islamic Bank
19	1.78	11	14.83	12	11,550.05	8	13.14	1,317.86	7	5.60	76,196.14	10	1.11	8,932.76	الإمارات	بنك ابو ظبي التجاري Abu Dhabi Commercial Bank
3	2.72	10	14.95	10	13,060.00	9	24.64	1,314.43	14	-6.96	46,550.43	11	-3.01	8,656.83	السعودية	ساب (البنك السعودي البريطاني) (SABB (Saudi British Bank

Rank	ROA	Rank	ROE	Rank	القيمة السوقية	Rank	نسبة التغير %	الأرباح Profits 2018 مليون دولار	Rank	نسبة التغير %	الموجودات Assets 2018 مليون دولار	Rank	نسبة التغير %	حقوق المساهمين Shareholders 2018 مليون دولار	البلد	المصرف Bank
21	1.73	31	10.59	13	10,092.86	13	-6.37	881.88	12	-1.41	50,720.19	12	-2.68	8,216.63	السعودية	البنك السعودي الفرنسي Banque Saudi Fransi
15	1.89	16	12.85	18	8,506.67	12	9.15	883.15	13	3.84	47,544.13	13	5.69	7,064.65	السعودية	البنك العربي الوطني Arab National Bank
31	1.50	20	12.54	11	12,626.73	14	23.05	868.14	11	2.38	58,541.52	14	-1.98	6,833.04	الكويت	بيت التمويل الكويتي Kuwait Finance House
20	1.74	19	12.69	14	9,867.47	16	17.34	725.47	15	1.90	42,096.80	15	-0.67	5,697.63	قطر	مصرف قطر الاسلامي Qatar Islamic Bank
11	2.13	24	12.09	15	9,192.00	18	25.16	671.32	20	5.74	32,355.55	16	4.69	5,679.39	السعودية	مصرف الإنماء Alinma Bank
26	1.56	34	9.86	25	3,770.57	20	-1.16	562.35	16	11.78	38,102.55	17	-1.71	5,654.37	الامارات	مجموعة بنك المشرق MashreqBank Group
42	1.22	49	8.11	30	3,002.04	22	175.52	456.92	17	-2.44	37,107.34	18	-4.86	5,494.35	قطر	البنك التجاري القطري Commercial Bank of Qatar
52	0.96	60	5.36	26	3,513.73	24	-28.46	322.83	23	-0.49	29,132.53	19	-2.62	5,161.68	الامارات	بنك الاتحاد الوطني Union National Bank
29	1.53	35	9.59	33	2,674.74	21	1.59	467.19	21	10.21	31,958.49	20	6.02	5,013.63	عمان	بنك مسقط Bank Muscat
8	2.32	6	16.18	19	5,474.08	15	28.90	797.53	18	6.82	35,507.58	21	1.72	4,972.01	البحرين	البنك الاهلي المتحد Ahli United Bank
14	2.01	12	14.58	24	3,856.99	17	8.72	680.95	19	1.55	34,089.56	22	7.02	4,829.59	الامارات	مصرف ابو ظبي الإسلامي Abu Dhabi Islamic Bank
58	0.84	57	5.68	45	1,294.08	32	-1.98	248.00	22	0.17	29,549.00	23	-2.18	4,316.00	البحرين	المؤسسة العربية المصرفية Arab Banking Corporation
10	2.14	7	15.93	17	8,584.93	19	4.84	587.78	24	-5.49	26,729.18	24	0.63	3,701.59	قطر	مصرف الريان Masraf Al Rayan

41	1.24	48	8.23	20	4,602.77	26	-15.35	301.45	29	-17.86	21,874.19	25	1.92	3,696.11	السعودية	البنك الأول Alawal Bank
28	1.54	32	10.53	27	3,424.00	23	3.40	388.99	26	2.42	25,618.64	26	-5.89	3,583.65	السعودية	البنك السعودي للاستثمار Saudi Investment Bank
57	0.88	56	6.03	41	1,682.28	34	-25.21	228.08	25	2.82	26,410.00	27	-14.01	3,498.14	قطر	بنك الدوحة Doha Bank
45	1.13	42	9.20	35	2,283.81	28	21.17	275.72	27	-1.39	24,088.55	28	9.20	3,121.33	الكويت	بنك برقان Burgan Bank
36	1.42	33	9.97	28	3,122.56	29	16.65	266.75	33	6.91	19,467.52	29	27.36	2,998.53	السعودية	بنك الجزيرة Bank Al-Jazira
34	1.44	28	11.34	29	3,052.67	25	15.99	316.44	30	5.24	20,177.41	30	1.52	2,510.20	الإمارات	بنك دبي التجاري Commercial Bank of Dubai
35	1.44	43	9.19	31	2,982.97	36	14.90	210.08	36	1.66	14,717.66	31	11.43	2,404.40	الكويت	البنك التجاري الكويتي Commercial Bank of Kuwait
56	0.88	44	9.09	60	373.86	35	4.74	216.73	28	-6.37	23,831.24	32	-10.14	2,255.99	البحرين	مجموعة البركة المصرفية Al Baraka Banking Group
54	0.94	54	6.74	42	1,560.97	46	18.07	139.05	35	4.28	14,984.11	33	18.09	2,228.18	الكويت	البنك الاهلي الكويتي Al Ahli Bank of Kuwait
25	1.62	13	14.40	22	4,360.00	27	18.62	296.14	32	16.50	19,636.30	34	3.22	2,088.79	السعودية	بنك البلاد Al Bilad Bank
51	0.97	41	9.20	34	2,405.96	37	18.15	186.92	31	5.86	19,819.95	35	4.56	2,071.13	الكويت	بنك الخليج Gulf Bank
27	1.54	17	12.73	8	14,771.93	30	31.66	251.67	34	-5.66	15,896.37	36	-1.34	1,963.56	الإمارات	مصرف الإمارات الإسلامي Emirates Islamic
18	1.81	23	12.21	37	1,917.01	31	13.20	249.84	37	8.54	14,345.52	37	-9.00	1,949.62	الإمارات	بنك رأس الخيمة الوطني RAK Bank
17	1.82	15	12.93	32	2,750.16	33	6.00	242.35	40	7.81	13,807.68	38	0.20	1,876.40	قطر	بنك قطر الدولي الاسلامي Qatar International Islamic Bank
43	1.19	50	7.82	46	1,208.98	48	5.57	130.77	44	-0.78	10,958.36	39	18.94	1,815.77	عمان	بنك ظفار Bank Dhofar

Rank	ROA	Rank	ROE	Rank	القيمة السوقية	Rank	نسبة التغير %	الأرباح Profits 2018 مليون دولار	Rank	نسبة التغير %	الموجودات Assets 2018 مليون دولار	Rank	نسبة التغير %	حقوق المساهمين Shareholders 2018 مليون دولار	البلد	المصرف Bank
47	1.11	45	8.77	47	1,141.32	43	10.51	167.14	38	-9.99	14,313.86	40	-9.80	1,806.75	قطر	بنك الخليج التجاري (الخليجي) Khaliji Commercial Bank
37	1.35	30	10.66	40	1,723.98	42	15.28	168.85	41	6.77	12,892.94	41	5.09	1,618.85	الكويت	البنك الأهلي المتحد-الكويت Ahli United Bank-Kuwait
38	1.35	25	11.95	21	4,402.60	39	17.91	185.18	39	9.43	14,313.25	42	7.43	1,600.92	الكويت	بنك بويان Boubyan Bank
24	1.66	22	12.33	39	1,735.50	40	4.04	182.85	43	1.30	11,099.70	43	3.91	1,511.16	قطر	البنك الأهلي Ahli Bank
4	2.53	2	19.29	49	919.02	26	33.88	286.16	42	16.86	12,183.93	44	-2.55	1,464.57	الإمارات	مصرف الشارقة الإسلامي Sharjah Islamic Bank
33	1.44	39	9.35	51	769.63	47	14.95	131.62	47	2.96	9,292.38	45	-1.79	1,395.29	عمان	البنك الوطني العماني National Bank of Oman
30	1.53	27	11.69	38	1,860.49	44	22.62	159.39	45	8.53	10,832.75	46	4.73	1,394.65	الإمارات	بنك الفجيرة الوطني National Bank of Fujairah
16	1.84	14	13.52	44	1,306.03	41	14.31	180.08	46	-4.82	9,525.80	47	-0.08	1,330.95	البحرين	بنك البحرين والكويت Bank of Bahrain & Kuwait
9	2.22	9	15.16	36	2,276.13	38	14.74	186.17	48	3.03	8,498.67	48	6.22	1,265.43	البحرين	بنك البحرين الوطني National Bank of Bahrain
2	2.84	37	9.47	43	1,489.47	49	10.62	111.37	60	3.84	3,993.15	49	6.94	1,215.34	الإمارات	بنك ام القيوين الوطني National Bank of Umm Al Qaiwain
44	1.18	46	8.72	54	583.25	50	32.90	95.85	50	-4.19	7,959.97	50	-1.62	1,089.72	الإمارات	بنك الشارقة Bank of Sharjah
39	1.34	47	8.67	57	568.16	53	7.95	74.87	57	13.69	5,956.80	51	17.77	933.63	عمان	البنك الأهلي Ahli Bank
49	1.03	51	7.76	50	812.04	54	18.22	69.30	53	13.18	7,144.11	52	4.82	911.23	الكويت	بنك الكويت الدولي KIB

60	0.64	58	5.68	48	1,037.72	58	70.89	41.96	52	23.58	7,224.74	53	53.10	892.53	الكويت	بنك وربة Warba Bank
40	1.34	38	9.45	53	619.08	51	64.08	81.58	56	1.15	6,139.45	54	5.32	885.41	عُمان	بنك اتش اس بي سي عُمان HSBC Bank Oman
46	1.12	55	6.09	56	569.40	56	2.58	49.26	59	7.62	4,548.70	55	0.32	810.70	البحرين	مصرف السلام Al-Salam Bank
50	1.00	52	7.54	55	572.36	52	15.93	76.37	51	7.16	7,923.02	56	-2.08	1,002.40	عُمان	بنك صحار الدولي Sohar International Bank
61	0.37	62	3.29	52	673.94	60	345.29	21.03	58	-1.10	5,585.03	57	16.85	688.76	الامارات	البنك العربي المتحد United Arab Bank
59	0.80	53	7.46	58	514.64	57	28.22	46.30	55	13.07	6,166.02	58	15.94	666.26	الامارات	مصرف عجمان Ajman Bank
48	1.04	40	9.25	23	4,115.79	55	29.17	61.41	54	9.68	6,192.25	59	-2.48	655.26	الامارات	البنك التجاري الدولي Commercial Bank International
53	0.96	59	5.61	61	355.01	61	98.38	19.54	62	25.08	2,268.32	60	4.93	356.80	عُمان	بنك نزوى Bank Nizwa
55	0.91	36	9.48	59	404.28	59	12.23	30.27	61	4.13	3,402.64	61	-3.70	313.16	البحرين	بنك البحرين الاسلامي Bahrain Islamic Bank
65	-12.41	65	-36.17	65	224.18	65	80.89	-140.14	65	-34.28	895.32	62	-33.77	308.75	قطر	بنك قطر الأول Qatar First Bank
64	0.07	64	0.55	63	234.57	64	-26.65	1.60	63	8.37	2,263.14	63	-10.56	275.16	البحرين	المصرف الخليجي التجاري Khaleeji Commercial Bank
62	0.32	63	2.57	64	234.07	63	-166.99	5.22	64	20.01	1,775.84	64	-0.45	202.70	عُمان	بنك العز الاسلامي Alizs Islamic Bank
63	0.12	61	4.26	62	258.30	62	-113.89	10.06	49	-1.42	8,488.66	65	-67.25	116.36	البحرين	الاثمار الفايزة Ithmar Holding
					426,338.48		12.015	37,502.93		4.18	2,160,550.01		1.46	295,224.72		الإجمالي

احتُسبت أسعار صرف العملات مقابل الدولار وفق بيانات المصارف المركزية ومؤسسات النقد وبيانات صندوق النقد العربي

المصدر ميزانيات المصارف كما في نهاية العام 2018

جرى اعتماد إجمالي صافي الأرباح وليس الأرباح العائدة للمساهمين، كما جرى اعتماد إجمالي حقوق المساهمين متضمنة حقوق الأقلية

تضمن الترتيب مصارف تابعة لمصارف أخرى يفترض أن ميزانياتها مضمنة في ميزانية المؤسسة الأم ما قد ينتج عنه تكرار بعض الأرقام ويؤثر على الإجمالي

اعتمد في الترتيب إجمالي الأرباح وليس الأرباح العائدة للمساهمين